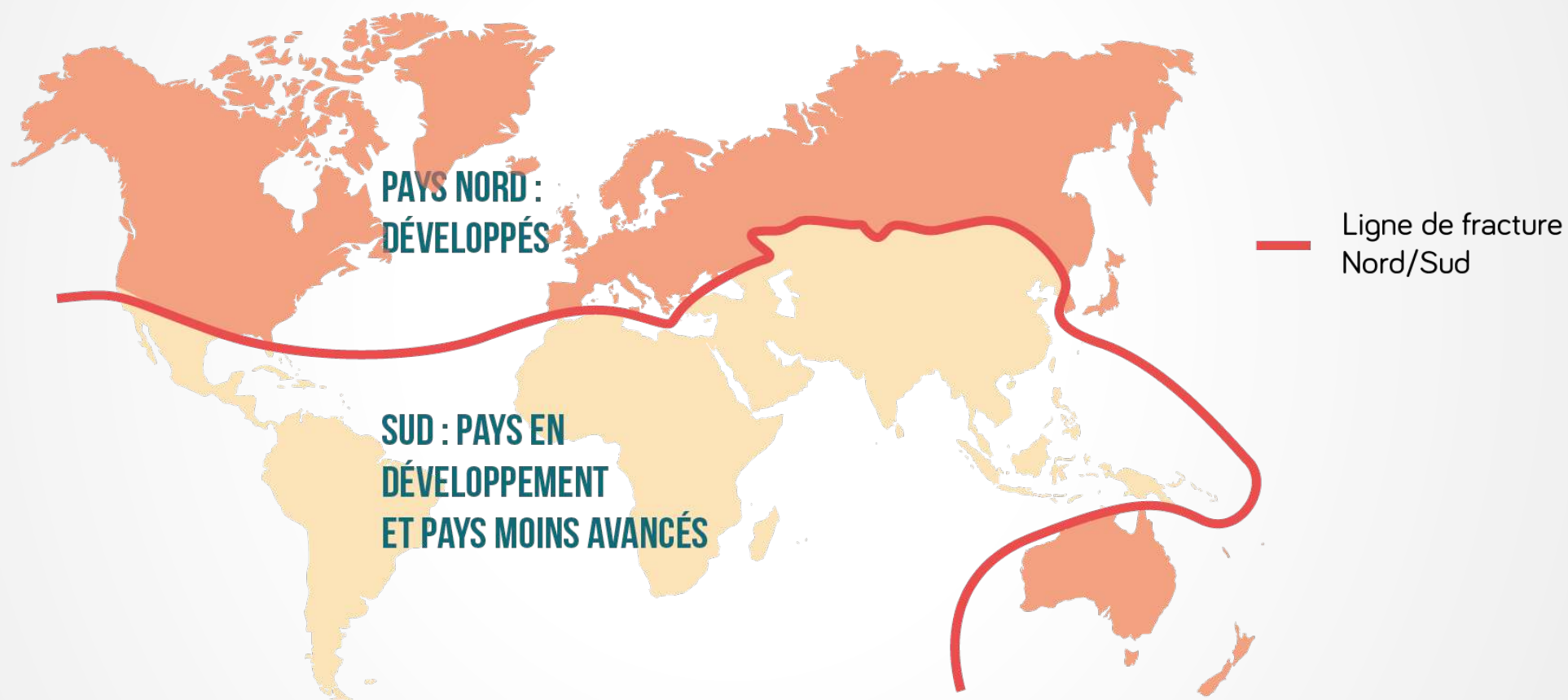


**GEOGRAPHIE.**  
**PARTIE 1.**  
**LA QUESTION DEMOGRAPHIQUE**  
**ET**  
**L'INEGAL DEVELOPPEMENT.**

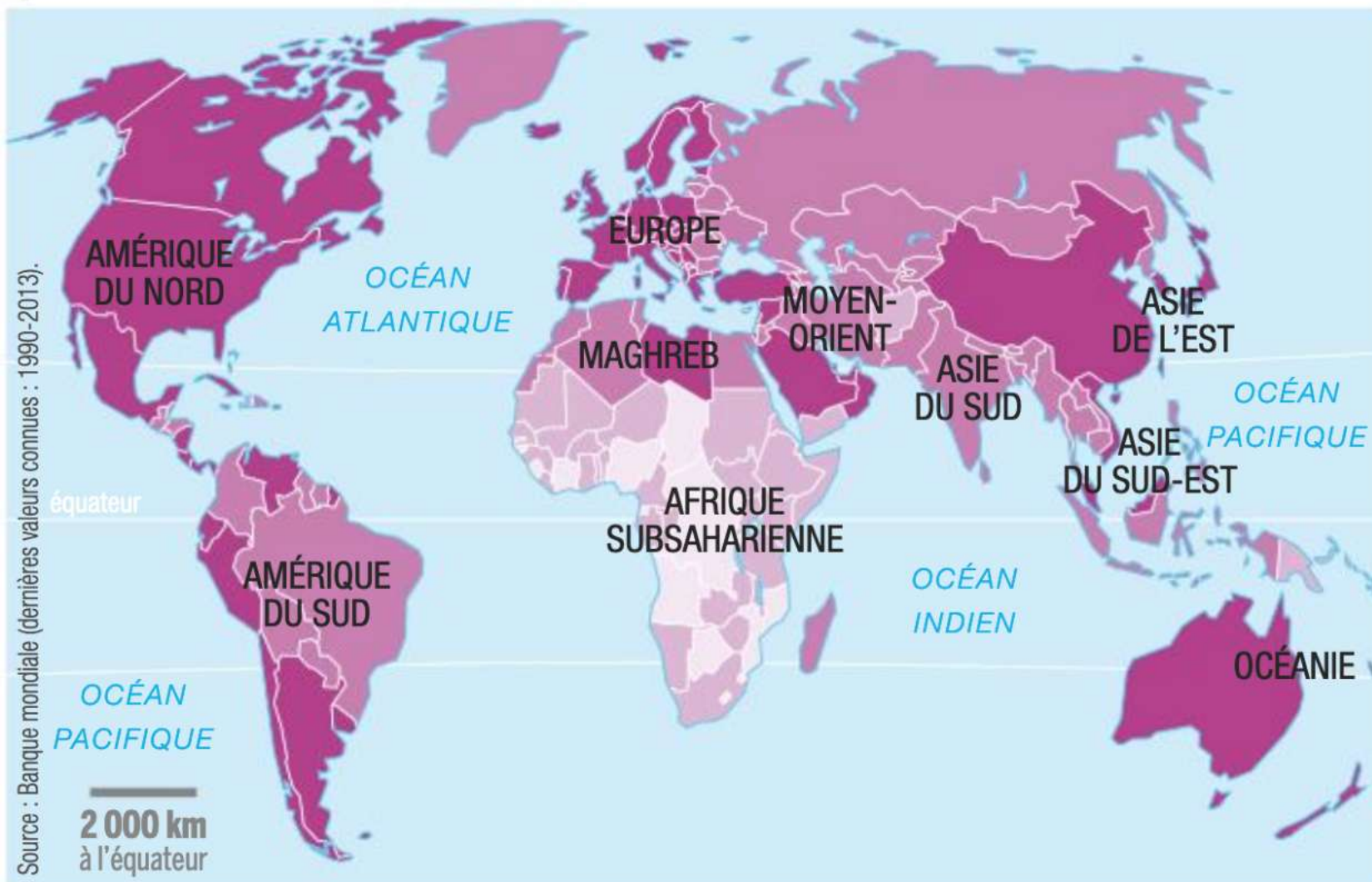
# Leçon 5. Les inégalités de richesse dans le monde.

## CARTE DE LA FRACTURE NORD/SUD



# L'espérance de vie à la naissance dans le monde

■ J'UTILISE UN DOCUMENT : UNE CARTE



## Espérance de vie à la naissance

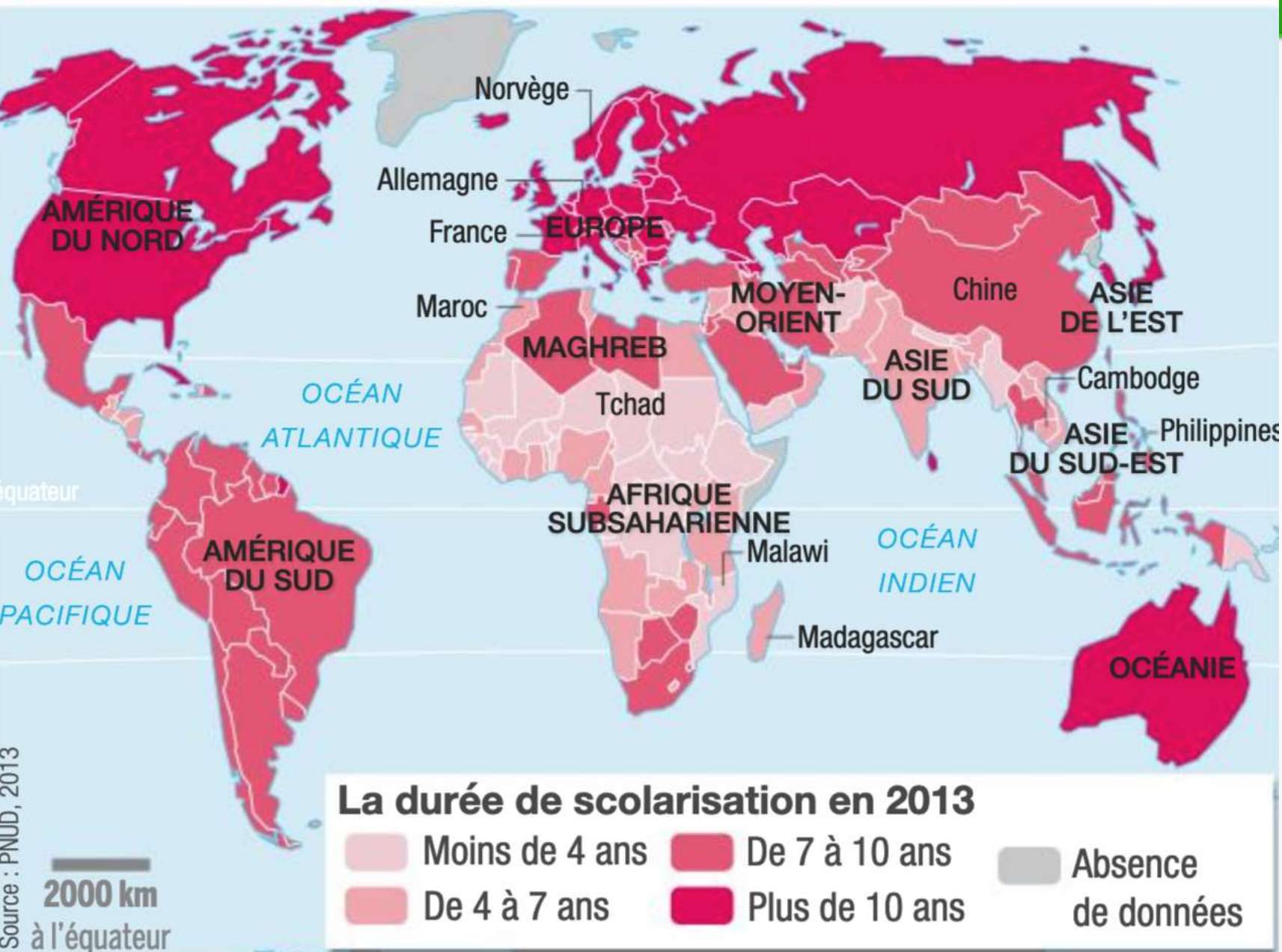


Localisation	Espérance de vie à la naissance	Durée de scolarisation	Le PIB par habitant.	IDH
<p>Europe Amérique du Nord Japon Australie</p>	<p><b>Très élevée (plus de 75 ans)</b></p> <p>⇒ bonne prise en charge des malades. ⇒ alimentation suffisante. ⇒ prévention (hygiène, vaccins).</p>	<p>⇒ scolarité gratuite et obligatoire jusqu'à 16 ans dans de nombreux pays. ⇒ bonnes conditions d'études.</p>	<p>⇒ revenus élevés.</p>	
<p>Afrique Amérique latine Asie</p>	<p><b>Très faible (moins de 55 ans) ou moyenne (entre 55 et 65 ans) dans la plupart des pays d'Afrique, élevée à très élevée ailleurs.</b></p> <p>⇒ manque de médecins. ⇒ dépenses de santé faibles.</p>	<p>⇒ manque d'enseignants.</p>		



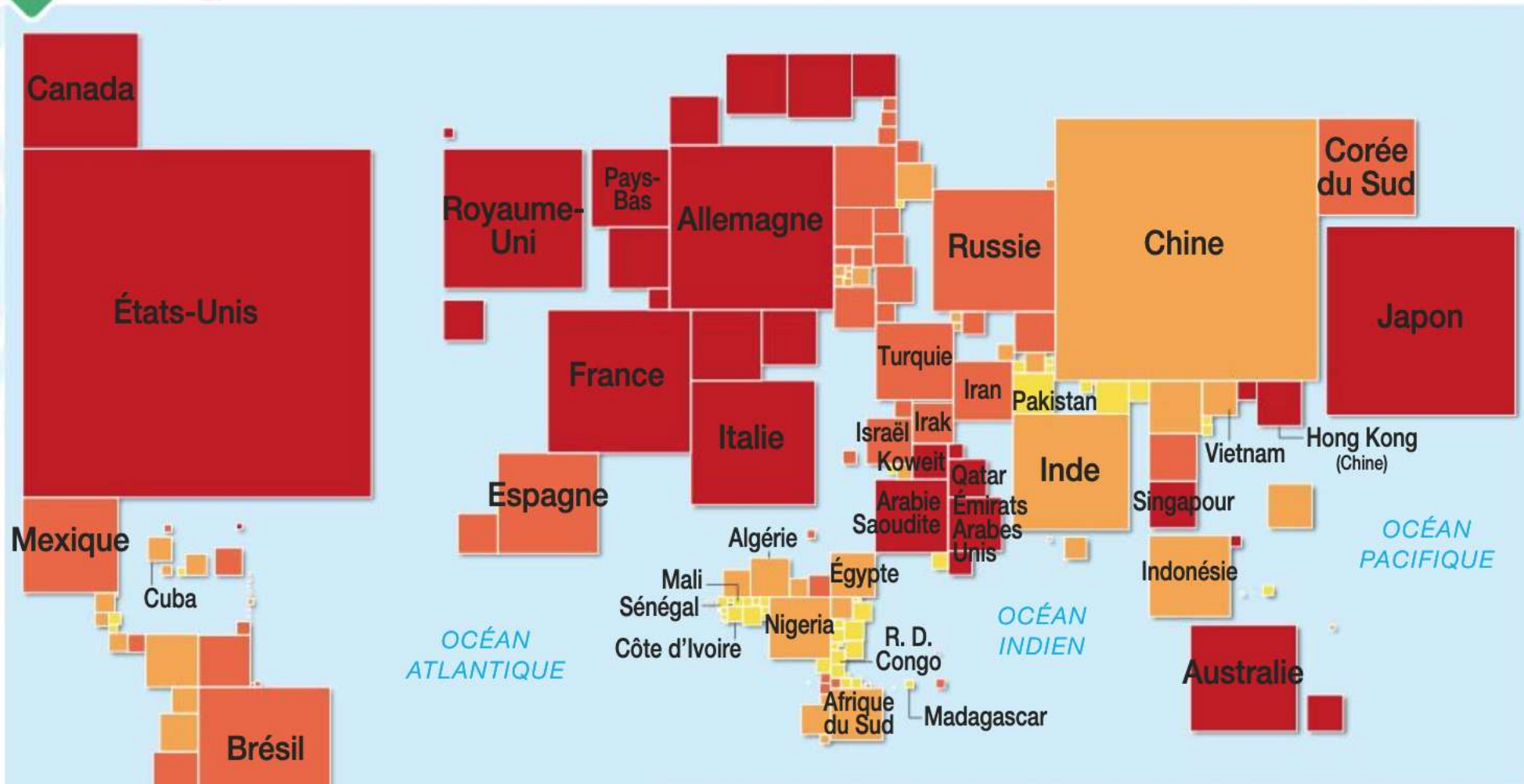
# L'accès à l'éducation dans le monde

■ J'UTILISE UN DOCUMENT : UNE CARTE



Localisation	Espérance de vie à la naissance	Durée de scolarisation	Le PIB par habitant.	IDH
<p>Europe Amérique du Nord Japon Australie</p>	<p><b>Très élevée (plus de 75 ans)</b></p> <p>⇒ bonne prise en charge des malades. ⇒ alimentation suffisante. ⇒ prévention (hygiène, vaccins).</p>	<p><b>Plus de 10 ans.</b></p> <p>⇒ scolarité gratuite et obligatoire jusqu'à 16 ans dans de nombreux pays. ⇒ bonnes conditions d'études.</p>	<p>⇒ revenus élevés.</p>	
<p>Afrique Amérique latine Asie</p>	<p><b>Très faible (moins de 55 ans) ou moyenne (entre 55 et 65 ans) dans la plupart des pays d'Afrique, élevée à très élevée ailleurs.</b></p> <p>⇒ manque de médecins. ⇒ dépenses de santé faibles.</p>	<p><b>Moins de 7 ans dans de nombreux pays d'Afrique et d'Asie ; 7 à 10 ans ailleurs.</b></p> <p>⇒ manque d'enseignants.</p>		

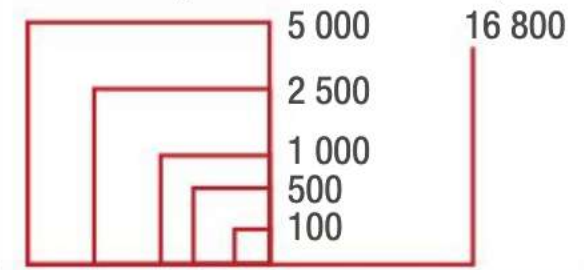
# 1 Les inégalités de richesse dans le monde



**Produit intérieur brut par habitant en 2013 (en dollars)**

- Plus de 35 000
- Entre 15 000 et 35 000
- Entre 5 000 et 15 000
- Moins de 5 000

**Produit intérieur brut total en 2013 (en milliards de dollars)**



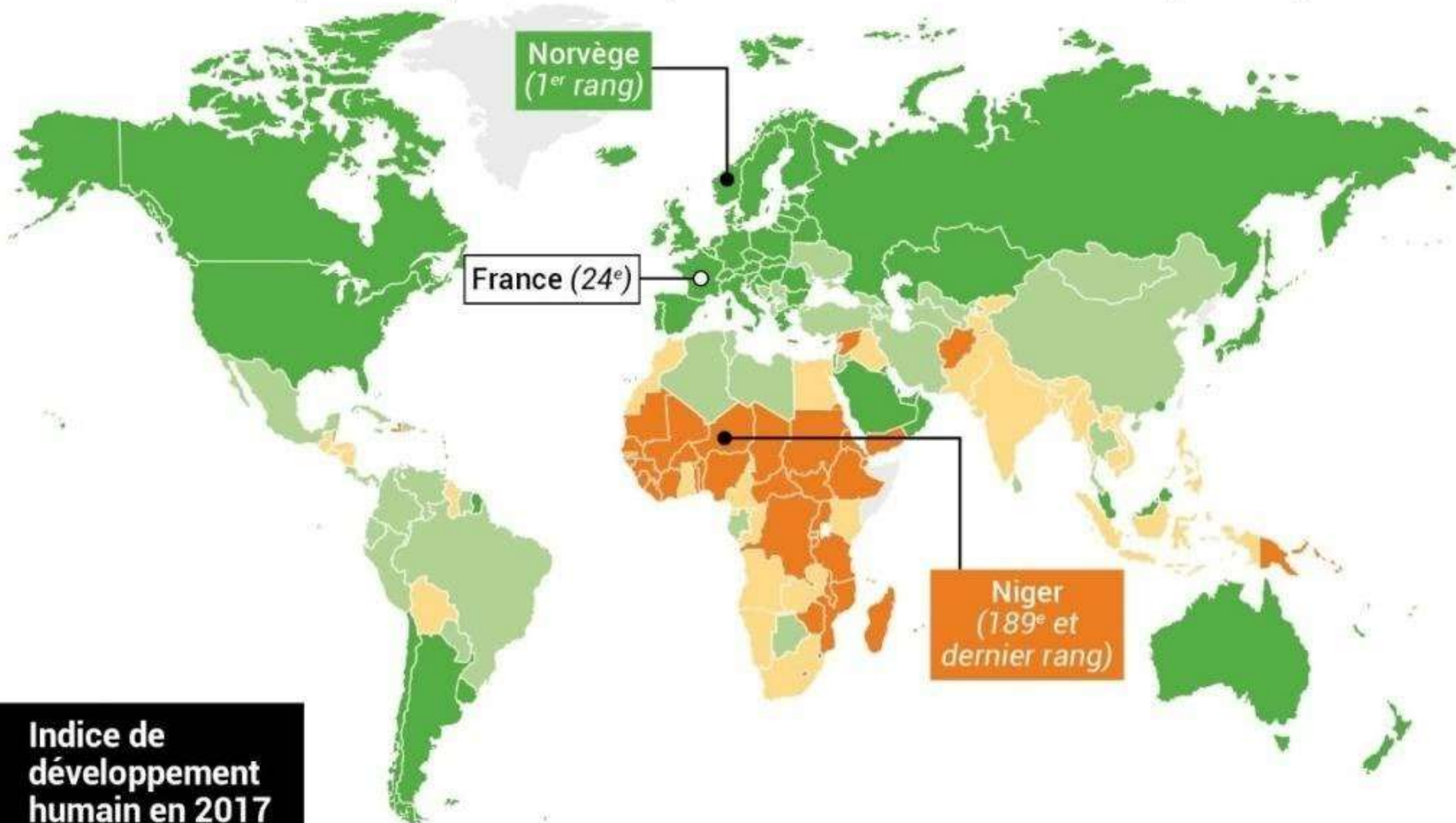
Source : Banque mondiale, 2013.



Localisation	Espérance de vie à la naissance	Durée de scolarisation	Le PIB par habitant.	IDH
<p>Europe Amérique du Nord Japon Australie</p>	<p><b>Très élevée (plus de 75 ans)</b></p> <p>⇒ bonne prise en charge des malades. ⇒ alimentation suffisante. ⇒ prévention (hygiène, vaccins).</p>	<p><b>Plus de 10 ans.</b></p> <p>⇒ scolarité gratuite et obligatoire jusqu'à 16 ans dans de nombreux pays. ⇒ bonnes conditions d'études.</p>	<p><b>Plus de 35 000 \$</b></p> <p>⇒ revenus élevés.</p>	
<p>Afrique Amérique latine Asie</p>	<p><b>Très faible (moins de 55 ans) ou moyenne (entre 55 et 65 ans) dans la plupart des pays d'Afrique, élevée à très élevée ailleurs.</b></p> <p>⇒ manque de médecins. ⇒ dépenses de santé faibles.</p>	<p><b>Moins de 7 ans dans de nombreux pays d'Afrique et d'Asie ; 7 à 10 ans ailleurs.</b></p> <p>⇒ manque d'enseignants.</p>	<p><b>Moins de 15 000\$ en Afrique et en Asie du Sud. . Plus de 15000\$ au Proche et Moyen Orient. - Entre 5000 et 35 000\$ en Amérique latine</b></p>	

# L'indice de développement humain (IDH)

Indice tenant compte de l'espérance de vie, du niveau d'éducation et du PIB (en 2017)



## Indice de développement humain en 2017

- Très élevé
- Élevé
- Moyen
- Bas
- Non disponible

### Les 10 premiers

- |                          |                          |
|--------------------------|--------------------------|
| 1 <sup>er</sup> Norvège  | 6 <sup>e</sup> Islande   |
| 2 <sup>e</sup> Suisse    | 7 <sup>e</sup> Hong Kong |
| 3 <sup>e</sup> Australie | 8 <sup>e</sup> Suède     |
| 4 <sup>e</sup> Irlande   | 9 <sup>e</sup> Singapour |
| 5 <sup>e</sup> Allemagne | 10 <sup>e</sup> Pays-Bas |

### Les 10 derniers

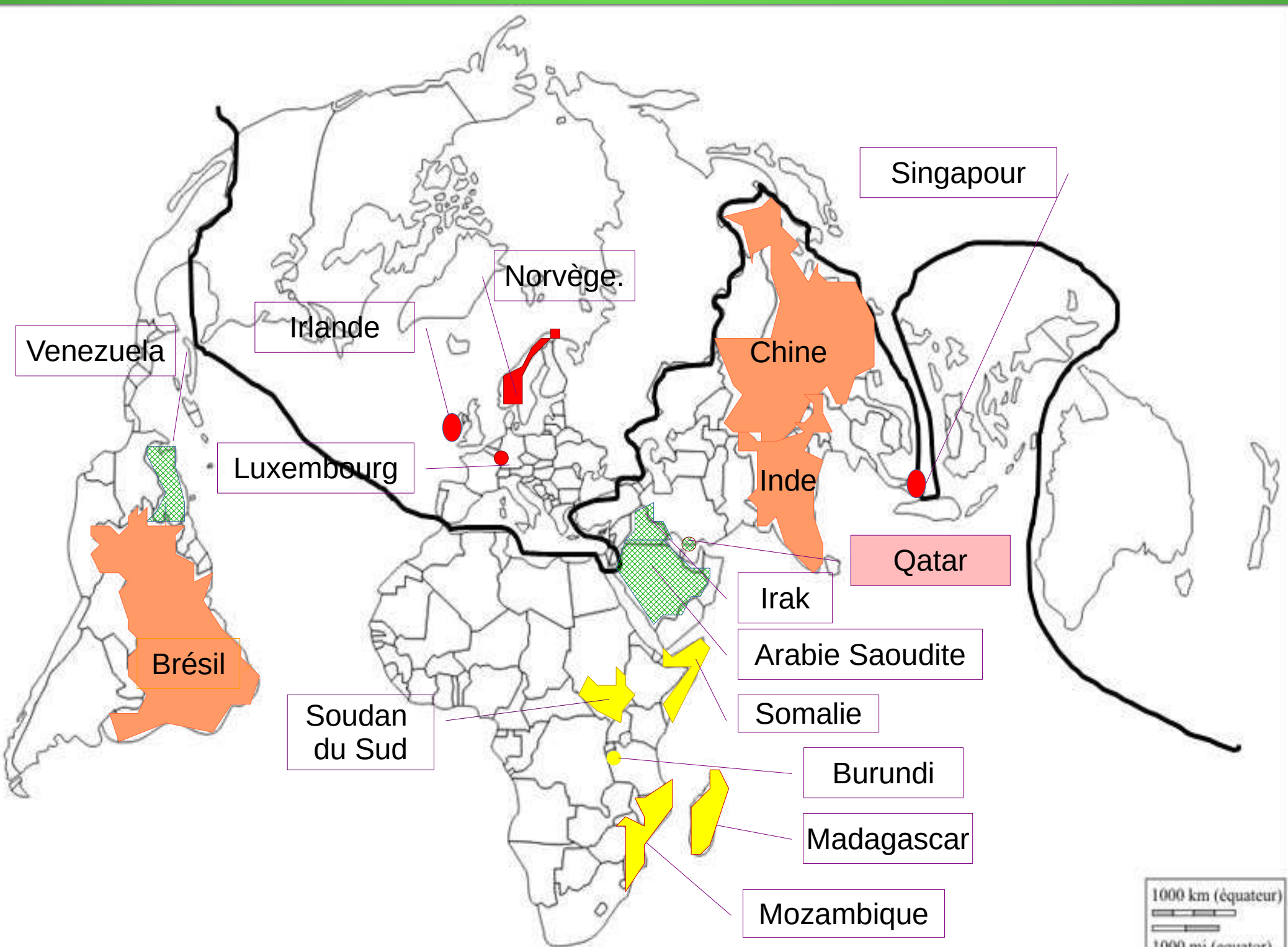
- |                               |                                |
|-------------------------------|--------------------------------|
| 180 <sup>e</sup> Mozambique   | 185 <sup>e</sup> Burundi       |
| 181 <sup>e</sup> Liberia      | 186 <sup>e</sup> Tchad         |
| 182 <sup>e</sup> Mali         | 187 <sup>e</sup> Soudan du Sud |
| 183 <sup>e</sup> Burkina Faso | 188 <sup>e</sup> Centrafrique  |
| 184 <sup>e</sup> Sierra Leone | <b>189<sup>e</sup> Niger</b>   |

Localisation	Espérance de vie à la naissance	Durée de scolarisation	Le PIB par habitant.	IDH
<p>Europe Amérique du Nord Japon Australie</p>	<p><b>Très élevée (plus de 75 ans)</b></p> <p>⇒ bonne prise en charge des malades. ⇒ alimentation suffisante. ⇒ prévention (hygiène, vaccins).</p>	<p><b>Plus de 10 ans.</b></p> <p>⇒ scolarité gratuite et obligatoire jusqu'à 16 ans dans de nombreux pays. ⇒ bonnes conditions d'études.</p>	<p><b>Plus de 35 000 \$</b></p> <p>⇒ revenus élevés.</p>	<p><b>Très élevé (&gt; 0,8)</b></p> <p><b>- Faible à</b></p>
<p>Afrique Amérique latine Asie</p>	<p><b>Très faible (moins de 55 ans) ou moyenne (entre 55 et 65 ans) dans la plupart des pays d'Afrique, élevée à très élevée ailleurs.</b></p> <p>⇒ manque de médecins. ⇒ dépenses de santé faibles.</p>	<p><b>Moins de 7 ans dans de nombreux pays d'Afrique et d'Asie ; 7 à 10 ans ailleurs.</b></p> <p>⇒ manque d'enseignants.</p>	<p><b>Moins de 15 000\$ en Afrique et en Asie du Sud.</b>  <b>. Plus de 15000\$ au Proche et Moyen Orient.</b>  <b>- Entre 5000 et 35 000\$ en Amérique latine</b></p>	<p><b>moyen en Afrique subsaharienne</b>  <b>- Moyen à élevé en Afrique du Nord et en Asie.</b>  <b>- Moyen à très élevé en Amérique latine et au Moyen-Orient..</b></p>

Le **PIB** par habitant et le niveau de vie ont **fortement** augmenté depuis 1950 à l'échelle mondiale. Cependant, des inégalités persistent.

Les pays riches se situent en majorité au Nord (on les appelle donc **« pays du Nord »**). L'Europe, l'Amérique du Nord, le Japon mais aussi l'Australie, Singapour et la Nouvelle-Zélande ont un **IDH élevé** et une économie développée.

Les autres pays sont appelés **« pays du Sud »** mais ils n'ont pas tous le même niveau de développement. Certains sont en train de se développer rapidement : ce sont les **pays émergents**. D'autres s'enrichissent grâce au pétrole : ce sont les **pays pétroliers**. Enfin, d'autres ont un développement plus lent : ce sont les **Pays les Moins Avancés (PMA)**.



Venezuela

Irlande

Norvège.

Singapour

Chine

Inde

Luxembourg

Qatar

Brésil

Irak

Arabie Saoudite

Soudan du Sud

Somalie

Burundi

Madagascar

Mozambique

